

■ 報告事項 2023-24シーズン振り返り実施の件

2023/24WEリーグのフットボール面の振り返りおよびヨーロッパの女子サッカー事情勉強会として、以下の通りメディアブリーフィングを実施した。

- **日時**：7月17日（水）18：00～19：00（質疑含む）
- **説明者**：狩野 倫久氏（WEリーグテクニカルアドバイザー）
小林 美由紀氏（WEリーグ業務執行理事）
- **場所**：オンライン
- **参加者**：54名（メディア、WEクラブ・なでしこリーグクラブ関係者、トレセンコーチなど）
- **内容**：
 - ① **データで振り返る2023-24WEリーグ**
過去のシーズンや欧米強豪リーグ・クラブとの比較による、WEリーグの変化や目指す姿などテクニカル面での振り返り
 - ② **ヨーロッパの女子サッカー事情勉強会**
今年5月にUEFA主催の「BUSINESS CASE FOR WOMEN'S FOOTBALL」にて報告されたヨーロッパ女子サッカーの成功事例および課題を紹介



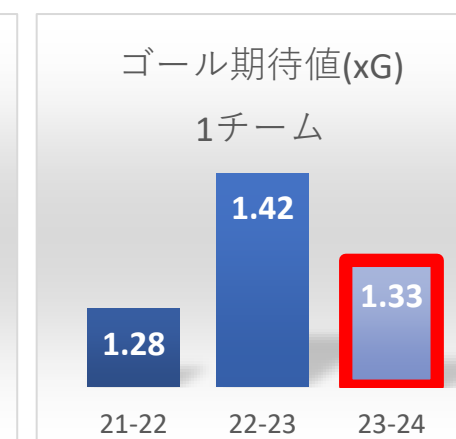
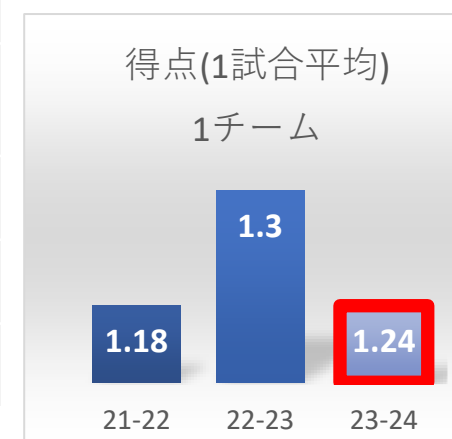
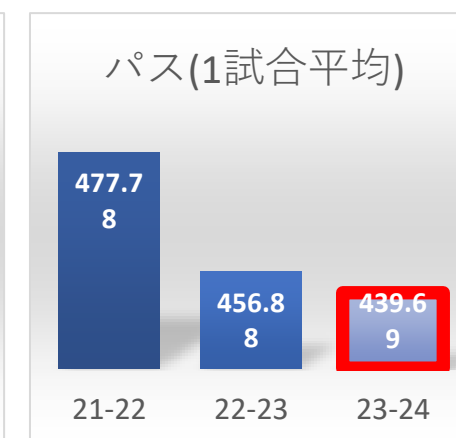
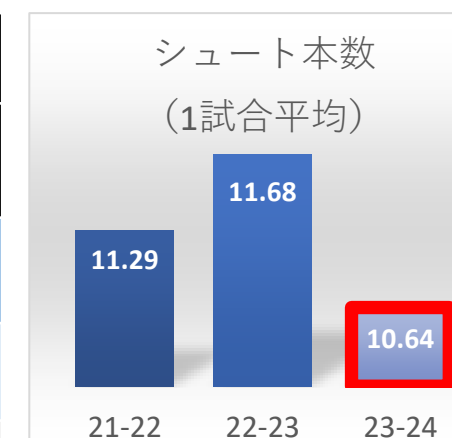
データで振り返る2023-24WEリーグ -攻撃-

サイドを起点とした攻撃（アタッキングサードでの崩し）、クロス成功率・精度を伴うピンポイントクロスやコンビネーションからのクロスは、WEリーグの魅力。

Attacking

.WE JPN 23-24

	得点 (1チーム 1試合平均)	ゴール 期待値 (xG)1チーム	シュート 本数 (1チーム 1試合平均)	クロス (1試合平均 / 成功率)	パス (1試合平均 / 成功率)	F1/3への パス本数 (1試合平均 / 成功率)	深い位置への パス成功 (1試合平均)	ボール ロスト (1試合平均)	ボールロスト位置 (1試合平均)		
									D1/3	M1/3	F1/3
JPN 23-24	1.24	1.33	10.64	13.47 / 35%	439.69本 / 77%	54.15 / 56%	5.88	133.43	21.66 16%	58.42 44%	52.70 39%
23-24 ※7試合時点	1.18	1.33	10.90	13.85 / 33%	453.19本 / 77%	55.06 / 57%	5.53	135.95	21.80 16%	60.59 45%	52.83 39%
JPN 22-23	1.30	1.42	11.68	12.97 / 33%	456.88本 / 78%	56.56 / 58%	6.57	131.36	21.56 16%	56.18 43%	52.75 40%
JPN 21-22	1.18	1.28	11.29	12.53 / 33%	477.78本 / 79%	59.39 / 61%	7.30	128.74	21.96 17%	53.53 42%	52.60 41%
USA 2024 ※11試合時点	1.37	1.52	10.05	11.96 / 31%	350.86本 / 78%	40.51 / 61%	5.43	102.09	20.36 20%	40.03 39%	41.04 40%
ENG 23-24	1.65	1.72	10.67	13.09 / 33%	401.25本 / 81%	43.68 / 64%	7.32	103.12	20.71 20%	40.22 39%	41.43 40%
FRA 23-24	1.81	1.75	10.61	11.85 / 32%	372.51本 / 78%	43.36 / 61%	5.59	107.20	18.21 17%	43.44 40%	44.80 42%
GER 23-24	0.88	0.85	10.91	12.82 / 31%	366.19本 / 77%	44.61 / 58%	5.07	112.96	19.99 18%	46.13 41%	45.99 41%



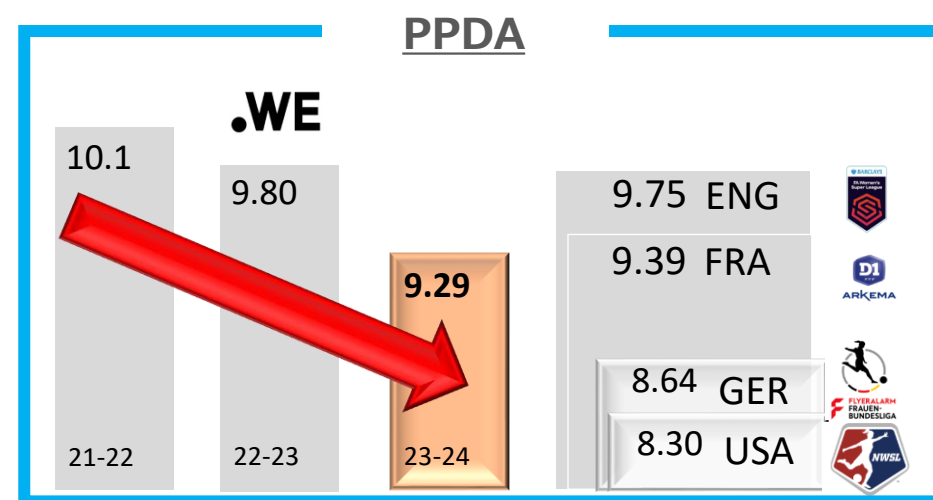
ボールを繋ぎ攻撃し崩していくスタイルと、よりダイナミックにゴールへ直結したプレーやゴール前でのシュートの精度を上げていく必要がある。

データで振り返る2023-24WEリーグ -守備-

年々、High Pressing傾向にあり、Intensityを求めた中でもファウル/警告数は少なく、フェアなプレーは日本の良さであり特徴と言える。

Defending

	プレス インテンシティ (PPDA)	ファウル (1試合平均)	イエロー カード (1試合平均)	レッド カード (1試合平均)	ボール 奪取 (1試合平均)	ボール奪取位置(1試合平均)			デュエル(1試合平均)	
						D1/3	M1/3	F1/3	守備時	ルーズ ボール
.WE JPN 23-24	9.29	7.03	0.42	0.01	102.57	40.55 40%	47.97 47%	14.05 13%	70.58	36.38
23-24 ※7試合時点	9.26	6.72	0.51	0.01	105.63	41.17 39%	50.27 48%	14.18 13%	73.47	35.58
JPN 22-23	9.80	6.20	0.41	0.02	101.25	41.25 41%	46.05 45%	13.95 14%	73.30	33.96
JPN 21-22	10.10	5.78	0.22	0.005	102.82	42.40 41%	45.44 44%	14.98 15%	73.82	41.64
USA 2023 ※11試合時点	8.30	9.45	1.46	0.04	77.78	31.92 41%	32.36 42%	13.50 17%	67.49	24.73
ENG 23-24	9.75	7.56	1.38	0.05	81.10	33.15 41%	34.00 42%	13.95 17%	69.97	26.80
FRA 23-24	9.39	9.86	1.49	0.07	83.89	36.30 43%	35.53 42%	12.06 14%	82.78	27.01
GER 23-24	8.64	10.27	0.86	0.02	84.70	35.61 42%	36.87 43%	12.22 14%	75.05	31.06



.WOMEN EMPOWERMENT LEAGUE

ヨーロッパの女子サッカー事情勉強会 ①

クラブ形態

ヨーロッパ52カ国 (90%の47カ国はFAが女子リーグ運営)

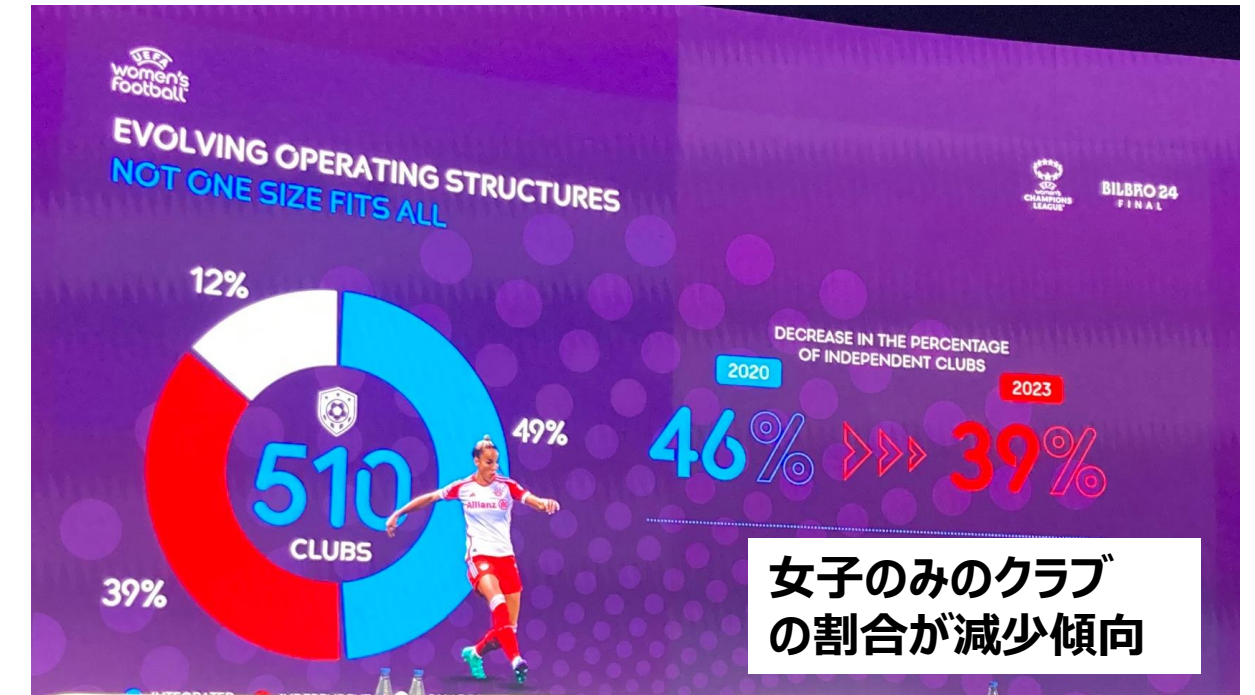
510の女子クラブ

男女 49%

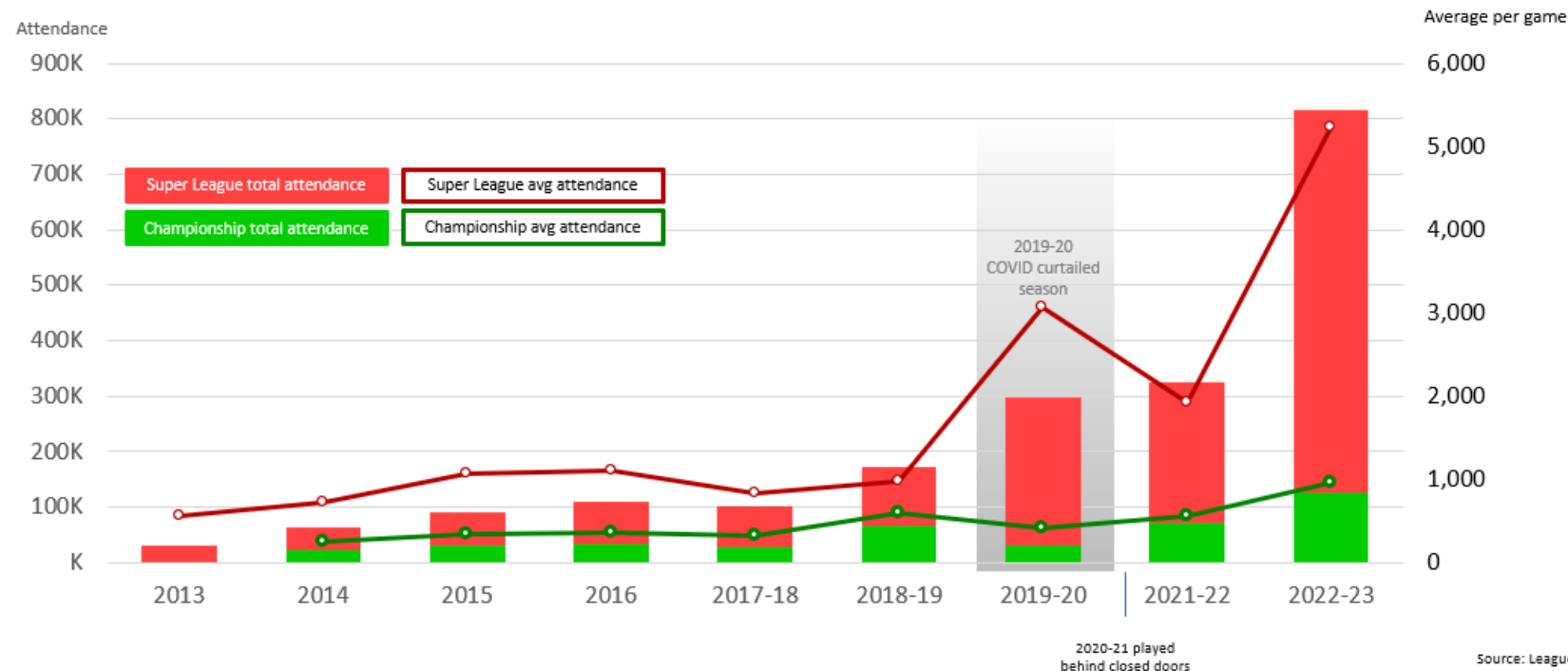
女子のみ 39%

提携12%

男子1部リーグのクラブの42%が女子チームを保有



過去10年間におけるイングランド女子リーグの観客数



WSLは、昨今2~3年で観客数が急増。
2017-18シーズンの6倍を記録。

ヨーロッパの女子サッカー事情勉強会 ②

女子サッカーのファン・サポーター

女性ファンの割合



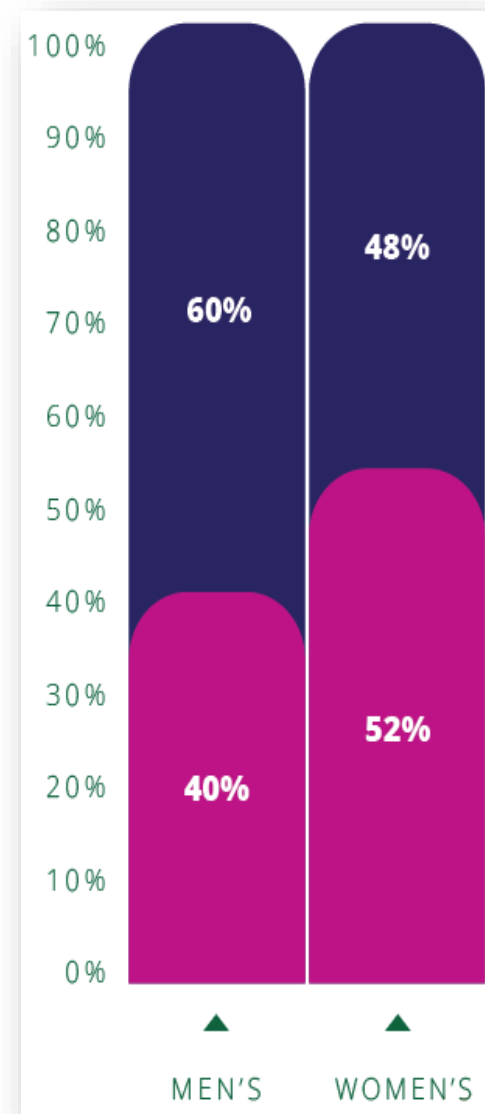
47%
of fans are female

18-34歳のサポーター割合



30%
of the women's football fan base is aged 18-34
(v 27% of the overall adult population)

観戦者の男女比率



観戦者の年代



女子サッカーの観客は、男子の試合よりも男女のバランスが均衡で、年齢層が若い。